

**TORPA FJELLSTYRE**



Flott ørret på 2 kg tatt i Synnfjellet juni 2021. Foto: Vegard Pedersen

# Årsmelding 2021

# Innhold

Innledning.....	3
Fjellstyret og administrasjon .....	3
Seterbruk/hamning/beite .....	4
Elg og elgskjøtsel .....	4
Storviltjakta .....	4
Tellinger av trekkelg .....	5
Treningsfelt for elghunder.....	5
Småvilt/småviltskjøtsel .....	5
Rypetaksering.....	5
Småviltjakta.....	6
Treningsfelt for fuglehunder .....	7
Tamreindrift .....	7
Fiske/fiskekultivering.....	7
Båter/båtutleie .....	10
Vedlikehold .....	10
Fjellstyrets utleiehytter .....	12
Tjenestesalg .....	12
Økonomi.....	12

## Innledning

Årsmeldinga gir et sammendrag av det som har skjedd av aktiviteter i fjellstyret gjennom det siste året. Den inneholder også opplysninger og informasjon om systematiske registreringer som vil være nyttig for fjellstyret i framtiden. Årsmeldinga er også en mulighet til å gi aktuell informasjon til brukere av allmenningen, fjellstyrets samarbeidspartnere og andre interesserte. Regnskap for 2021 m/noter er også vedlagt årsmeldinga.

## Fjellstyret og administrasjon

Fjellstyrenes virksomhet er hjemlet i Fjelloven § 3:” *Fjellstyret skal administrere bruken og utnyttinga av retter og lunnende i statsallmenningen så langt ikke annet er fastsett i eller i medhold av lov. Det skal arbeides for å sikre at allmenningen blir brukt på en måte som fremmer næringslivet i bygda og ta vare på naturvern- og friluftinteressene*”.

Torpa fjellstyre forvalter de jordbrukstilknnyttede bruksrettene til seter og beite, samt jakt, fangst og fiske i Torpa statsallmenning.

Fjellstyret blir politisk valgt av kommunestyret med funksjonstid på fire år og følger kommunevalgperioden.

### Fjellstyrets medlemmer for perioden 2020-2023:

#### Leder:

Bernt Øistad, Nord-Torpvegen 841,  
2880 Nord-Torpa

#### Varamedl.:

Randi Stadsvoll, Vest-  
Torpvegen 1354, 2870 Dokka

#### Nestleder/kasserer:

Per Ole Lunde, Vest-Torprunden 91,  
2870 Dokka

Tore Grimstad Kinn, Snerthingdalsvegen  
3471, 2881 Aust-Torpa

#### Styremedlemmer:

Bodil Røstelien, Nerbygdsvegen 116,  
2880 Nord-Torpa

Ole Magnus Røstelien,  
Nerbygdsvegen 116, 2880 Nord-Torpa

Marit M. Rønningen, Midtbygda 61,  
2870 Dokka

Tore Halden, Liavegen 86,  
2880 Nord-Torpa

Sigbjørn Nydahl, Vest-Torpveien 1727,  
2870 Dokka

Sol Elisabeth Alhan, Nord-Torpvegen 27,  
2881 Aust-Torpa

#### Daglig leder/fjelloppsyn:

Truls Vesterås

**Revisor:** Nilsons Revisjonskontor AS, Dokka

**Regnskapsfører:** Anne Mette Bakken, AS Land Regnskapssentral

#### Møter, kurs og representasjoner:

Fjellstyret har i 2021 avviklet to ordinære styremøter, i tillegg til dugnadsarbeid i forbindelse med fiskeutsetting.

## Seterbruk/hamning/beite

Seterdriften i statsallmenningen har i 2021 vært på linje med de senere år. Noe seterdrift på Nysetra, samt ved Forset setra. I tillegg slippes mye sau på utmarksbeite i området omkring Lundsetra, hvor seterevollene benyttes og sankekvever er satt opp. I tillegg finnes noe sau som beiter sporadisk i Storlia/Mannstadlia, fra omkringliggende områder.

Hesteavlsetra på Tronhus har også i 2021 hatt et hoppefølge med hingst. Dette året var første år på lenge hvor det ikke ble gjennomført hestestlippt på Lenningen.

## Elg og elgskjøtsel

### Storviltjakta

Torpa og Gausdal statsallmenninger har siden 1990 vært ett driftsplanområde for elg, med to jaktfelt innenfor Torpa statsallmenning. Gjeldende bestandsplan for elg i Gausdal og Torpa statsallmenninger gjelder for perioden 2018-2022. Hele driftsplanområdet får tildelt en samlet kvote og i år var denne kvoten på 110 fellingsretter. Det ble delt ut en grunnkvote på 85 dyr (77 %), mens resten ble holdt igjen som tilleggsdyr som kunne tildeles jaktlag som fylte kvoten før jaktslutt. Etter en samlet vurdering av bestandssituasjonen ble det gitt en grunnkvote i Torpa statsallmenning på 10 dyr fordelt på 2 eldre okser, 2 frie dyr og 6 ungdyr/kalv.

Det ble til sammen i Torpa og Gausdal felt 99 dyr (fellingsprosent 90 %). Dette er en oppgang fra året før. Egen rapport om elgjakta 2021 er også tilgjengelig. Resultatet av jakta i Torpa statsallmenning anses som bra da det til sammen ble felt 11 dyr innen de to elgjaktfeltene våre (tabell 1). Det ble felt 7 dyr i Lundseterlia jaktfelt og 4 dyr i Storlia jaktfelt. Det var i år gode jaktforhold stort sett hele perioden, ingen snø å snakke om men mye regn og tåke.

**Tabell 1. Data over felt elg i Torpa statsallmenning 2021**

Nr	Jaktfelt	Jeger	Dato	Kjønn	Alder	Vekt
1	Lundseterlia	Martin Tvensberg	25.9	Okse	Voksen	211
2	Lundseterlia	Christian Hveberg	26.9	Piggokse	Ungdyr	153
3	Storlia	Ole Randen	26.9	Oksekalv	Ungdyr	156
4	Lundseterlia	Roger Åsheim	27.9	Kvige	Ungdyr	124
5	Lundseterlia	Audun Larsen	29.9	Oksekalv	Ungdyr	52
6	Lundseterlia	Trygve Nybakke	07.10	Kvige	Ungdyr	99
7	Lundseterlia	Roger Åsheim	07.10	Piggokse	Ungdyr	146
8	Storlia	Bjarne Sveen	07.10	Okse	Voksen	235
9	Lundseterlia	Audun Larsen	08.10	Piggokse	Ungdyr	109
10	Storlia	Thore Levernæs	25.10	Ku	Voksen	181
11	Storlia	Ole Randen	31.10	Kukalv	Ungdyr	51

Total slaktevekt på de felte dyrene i Torpa ble i høst 1517 kg, mens uttaket de fem foregående årene var hhv. 1706, 1563, 1654, 1346 og 1110 kg. Det har vært et nokså stabilt uttak av elg i mange år i Torpa statsallmenning. Årets slaktevekter i Gausdal og Torpa er som i fjor, et godt stykke under normalen. Hva som er årsaken til det er uvisst.

## Tellinger av trekkelg

Ved tellinger av trekkelg over Vestfjellvegen er samme opplegg som tidligere år blitt fulgt. Det foreligger en egen rapport over trekkelg-tellingen.

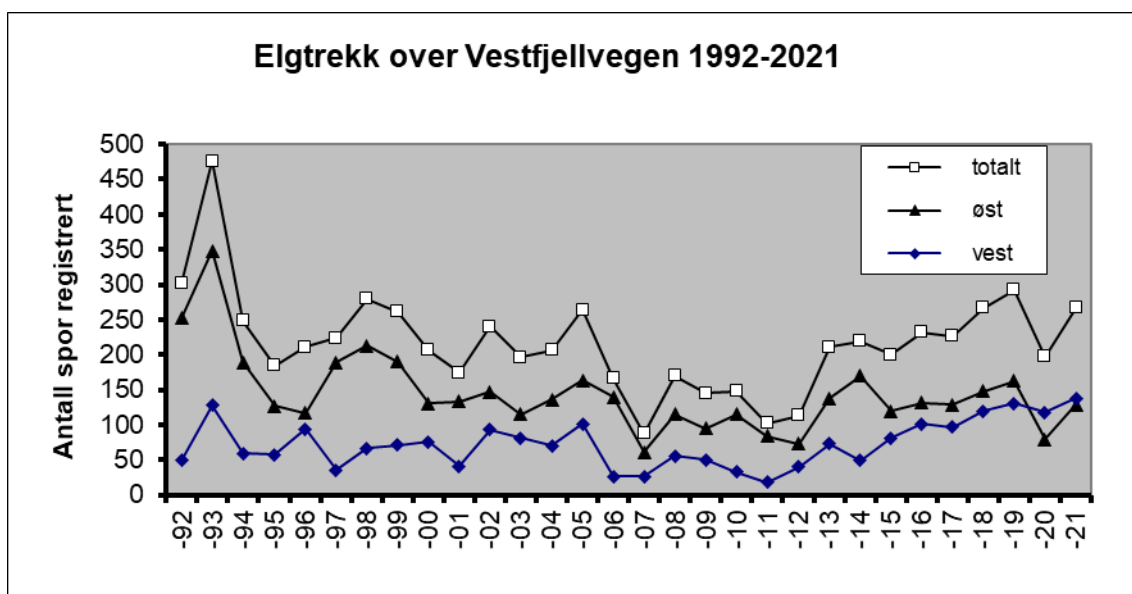
Takseringslinjen har som alle år siden 1980 (unntatt 1985 og 1987) vært strekningen fra Oppheim til Sæbu-Røssjøen.

Tellingen startet 4. mai og ble avsluttet 27. mai i 2021. Til sammen ble det registrert 267 kryssinger ut fra Dokkfaret i år fordelt på 129 øst for Holsbru og 138 vest for Holsbru (tabell 2).

Nordre Land kommune støtter registreringen økonomisk.

**Tabell 2. Antall kryssinger av elg på trekk øst og vest for Dokkfløyvannet 2015-2021**

	2021		2020		2019		2018		2017		2016		2015	
	Ant.	%	Ant.	%	Ant.	%	Ant.	%	Ant.	%	Ant.	%	Ant.	%
Øst	129	48	79	40	162	55	148	55	129	57	131	56,5	119	59,5
Vest	138	52	118	60	130	45	119	45	97	43	101	43,5	81	40,5



Figur 2. Fordeling av elgtrekk øst og vest for Dokkelva langs Vestfjellvegen 1992-2021

## Treningsfelt for elghunder

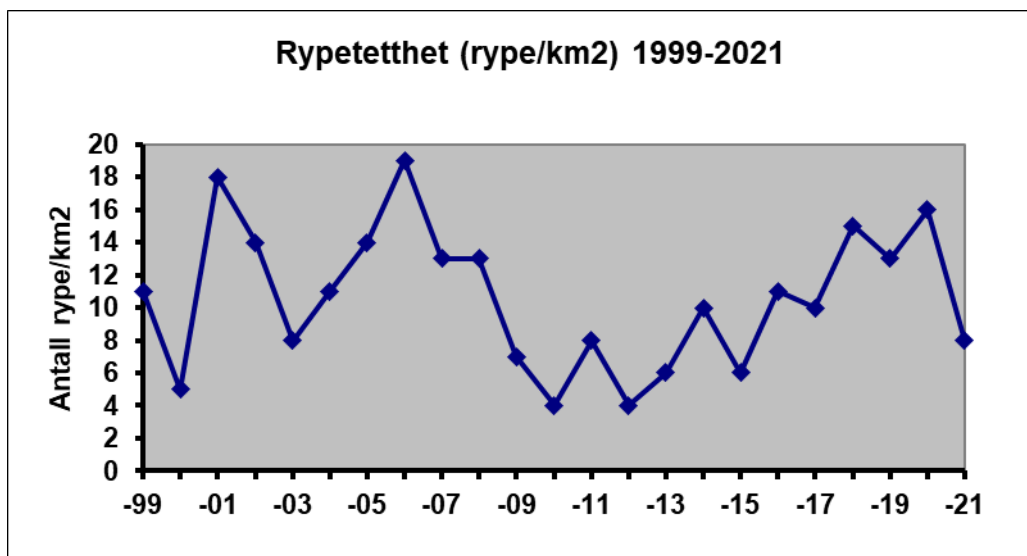
Treningsfeltet for elghunder i Mannstadlia har fungert som tidligere, med stort sett fullt belegg i alle treningsdager fra 25. august til 14. september.

## Småvilt/småviltskjøtsel

### Rypetaksering

Resultatet fra årets taksering viste en tetthet på 8,2 ryper/km<sup>2</sup> i området som dekker Torpa statsallmenning og Fellesstrekningen, noe som er en nedgang sammenlignet med fjoråret (se figur 3). Kyllingproduksjonen viste også en nedgang med 1,8 kyllinger pr. 2 voksne, mot 3,5 kyllinger i 2020.

Nordre Land kommune støtter takseringen økonomisk.



Figur 3. Oversikt over rypetettheten under taksering i august for årene 1999-2021

### Småviltjakta

Som følge av takseringsresultatene vedtok Torpa fjellstyre å ikke tilby jakt på rype høsten 2021. Store deler av Østlandet bar i fjor preg av lave tellinger og estimater, og flere fjellstyrer innførte derfor fredning.

De som hadde forhåndskjøpt småviltjakkort i regulert periode fikk tilbud om tilbakebetaling av jaktkort og hytteleie, alternativt småviltjakt på vanlig måte eller treningskort.

I tabellen over jaktstatistikken som presenteres under, vises jaktstatistikk for småvilt for perioden 2010-2021 (tabell 4).

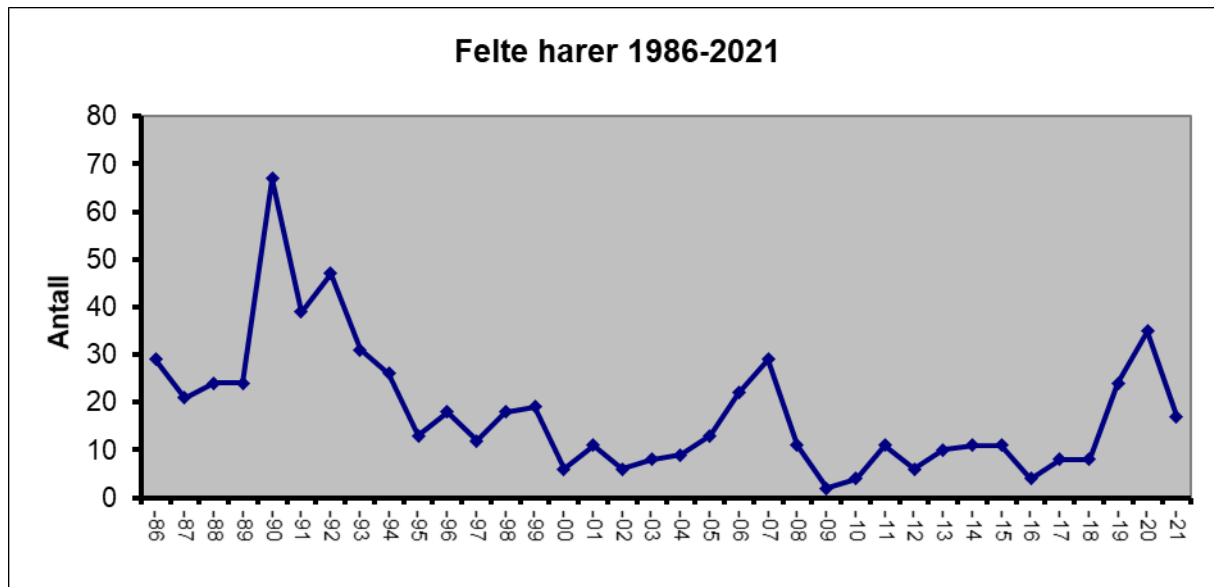
Tabell 4. Jaktstatistikk for småvilt i Torpa statsallmenning 2010-2021

År	Kortsalg					Felt vilt								
	Ant. utstedt	Ant. inn-rapp.	% inn-rapp.	Inn-rapp. jakt-dager	Snitt ant jakt-dager	Rype	Rype/jaktdag	Stor-fugl	Orr-fugl	Bek-kasin/rugde	Ann-et	Hare	Rov-vilt	
2010	344	94	27	267	2,8	42	0,17	0	3	1	3	4	1	
2011	426	97	23	277	2,9	27	0,12	2	7	1	0	11	0	
2012	204	47	23	80	1,7	8	0,10	0	1	2	1	6	10	
2013	244	141	58	284	2,0	36	0,13	1	4	0	0	10	2	
2014	351	175	50	384	2,2	43	0,11	4	4	2	0	11	3	
2015	285	181	63	387	2,1	0	-	5	3	4	1	11	0	
2016	165	18	11	75	4,1	0	-	0	2	4	1	4	0	
2017	254	159	63	418	2,6	41	0,1	0	2	0	1	8	0	
2018	279	190	68	237	1,2	80	0,3	4	7	1	1	8	3	
2019	171	143	83	312	2,2	30	0,1	0	2	0	2	24	2	
2020	271	199	73	451	2,3	48	0,1	1	2	0	0	35	2	
<b>2021</b>	<b>138</b>	<b>122</b>	<b>88</b>	<b>83</b>	<b>0,7</b>	-	-	<b>0</b>	<b>0</b>	<b>0</b>	<b>2</b>	<b>17</b>	<b>0</b>	

Antallet solgte jaktkort på småvilt viser en nedgang fra fjoråret, naturlig nok som følge av fredning av rypa (tabell 4). Salg av jaktkort på skogsfugl har også vært veldig moderat. Som

tidligere har ungdom t.o.m. 20 år kunnet løse gratis kort på småviltjakt i statsallmenningen for å stimulere til rekruttering blant jegere.

Figur 9 viser en kurve over felte harer i statsallmenningen siden midten av 80-tallet. Antall harejegere har tatt seg noe opp de senere år, med faste jegere som returnerer til Torpa hvert år. Tilbakemeldinger og rapporter fra jegere tyder på en stabil og god bestand av hare i området.



Figur 9. Felte harer i Torpa statsallmenning og Fellesstrekningen i perioden 1986-2021

### **Treningsfelt for fuglehunder**

Treningsfeltet i den vestre delen av statsallmenningen er et populært tilbud til folk som vil trene fuglehunder vinterstid. Kortsalget har variert en del fra år til år og i 2021 ble det solgt 11 sesongkort, noe som er en oppgang fra tidligere.

### **Tamreindrift**

Etter en periode med fredning grunnet omfattende beiteslitasje, ble avtale med Fram Reinlag fornyet i starten av 2014. Tillatelsen gitt gjelder en tamreinstamme på inntil 3000 dyr, med splitting av flokken om vinteren (ca. 1500 dyr på vinterbeite i Synnfjellet, Røssjøkollene og omegn), som også var i statsallmenningen i 2021.

### **Fiske/fiskekultivering**

I 2021 ble det solgt godt med fiskekort i Torpa statsallmenning med til sammen 1080 fiskekort (900 solgte fiskekort er å regne som et normalår). Fylkesvegen åpnet 11. juni i 2021. Vatna som ligger nær vegen er fortsatt de som det fiskes desidert mest i, spesielt Folungtjerna, Tretjerna, Oppsjøputten og Sebu-Røssjøen.

**Tabell 7. Fiskekortsalg i Torpa statsallmenning 1995-2021 (\*totalt salg i kr. + oterkort, ekskl. provisjon).**

År	Døgn-kort	2-døgns-kort	3-døgns-kort	Uke-kort	Sesong-kort	Garn-oter Innenbygds	Total	Salg kr.
95	378	77	-	93	199	53	794	
96	319	70	-	116	265	59	829	
97	349	84	-	96	274	18	821	49360
98	398	82	-	81	302	62	925	55390
99	386	73	-	79	250	57	898	50956
00	554	193	-	46	234	36	1063	96957
01	525	148	33	50	195	57	1008	85814
02	725	163	54	58	202	55	1257	90766
03	625	142	45	40	165	42	1059	74265

År	Døgn	Døgn fam	Uke	Uke fam	Sesong	Ses. fam	Garn-oter Innenbygds	Total	Salg kr.
04	670	141	71	17	114	25	54	1092	103600
05	527	107	52	22	111	33	55	907	98180
06	592	108	54	16	90	22	51	933	88460
07	546	104	50	9	107	36	41	893	89370
08	540	116	45	18	90	34	53	896	91520

År	Døgn	Døgn fam	Uke	Uke fam	Sesong	Ses. fam	Garn/oter innenb.	Garn/oter utenb.	Total	Salg kr.
09	514	95	55	18	99	27	44	4	856	116370
10	502	99	57	13	74	35	37	4	821	108920
11	651	126	62	14	82	31	22	12	1000	119720
12	482	103	81	20	105	40	25	4	870	125410
13	547	115	46	8	103	41	33	3	896	119470*
14	511	101	74	20	89	49	31	8	883	159985*
15	584	102	98	20	78	50	19	10	961	167902*
16	486	125	46	21	77	60	21	9	845	151349*
17	498	149	39	22	80	57	14	14	952	170640*
18	499	164	49	11	61	27	43	20	987	167060*
19	488	184	50	15	54	46	13	11	947	153530*
20	675	316	56	33	80	58	13	10	1369	213950*
<b>21</b>	<b>571</b>	<b>208</b>	<b>53</b>	<b>21</b>	<b>85</b>	<b>54</b>	<b>11</b>	<b>5</b>	<b>1084</b>	<b>180460*</b>

**Tabell 8. Salg av oterkort i Sæbu-Røssjøen og garnkort i Synnfjorden i perioden 2000-2021**

År	Oterkort Sæbu-Røssjøen		Garnkort Synnfjorden			
	Døgn	Uke	Sesong	Totalt		
2000		102			50	
2001		86	43	4	27	74
2002		77	57	4	33	94
2003		98	35	3	29	67
2004		122	47	24	18	89
2005		88	35	5	7	47
2006		79	19	7	39	65
2007		100	8	6	49	63
2008		106	4	0	38	42



2009	97	12	Utgått	36	48
2010	87	19	Utgått	23	42
2011	74	20	Utgått	21	41
2012	56	18	Utgått	27	45
2013	59	1	Utgått	20	21
2014	68	1	Utgått	14	15
2015	79	17	Utgått	27	44
2016	70	12	Utgått	23	35
2017	79	10	Utgått	20	30
2018	113	0	Utgått	14	14
2019	86	0	Utgått	13	13
2020	128	6	Utgått	14	20
<b>2021</b>	<b>76</b>	<b>0</b>	<b>Utgått</b>	<b>12</b>	<b>12</b>

Det er solgt 76 oterkort i 2021 noe som er en nedgang fra fjorårets rekord, men fortsatt på et godt nivå (tabell 8). Salg av garnkort i Synnfjorden viser en nedgang sett i forhold til de seneste år og garnkortsalget i Synnfjorden er stadig synkende sett over lengre tid.

**Tabell 9. Fiskeutsetninger i Torpa statsallmenning 2021**

Lokalitet	1-årig fisk	2-årig fisk	Flerårig fisk
Nytjernet		25	
Skardtjernet		60	
Handicapdammen			75
Settefiskdammen		20	15
Sæbu-Røssjøen		150	
Ongeltjern N		25	
Ongeltjern S		25	
Storvatnet		50	
Kroktjernet		25	
Rakfiskputten		20	
Øvre Budeiputten		30	
Røssjøkolltjernet		50	
Tretjerna		60	
Storlægervatnet		60	
Hita	150		
Djupstrangen	150		
<b>Totalt</b>	<b>300</b>	<b>600</b>	<b>90</b>

Settefisken ble levert fra Fjellstyrene i Oppland sitt settefiskanlegg i Torpa og stammer fra stedegne fiskestammer i distriktet. Settefisken ble merket ved klipping av fettfinna (med unntak i N. Følungtjern og Settefiskdammen), noe som vil gi kunnskap om hvilke vatn som produserer fisk og i hvilket omfang samt i hvilke vatn det er nødvendig å sette ut fisk.

Oppland Energiverks konsesjonspålegg om utsetting av fisk i Dokkfløyvatnet etter oppdemming ble gjennomført for siste gang i 2021, med utsetting av 10 000 1-årige ørret.

Fangsten av ørekyte har denne sommeren fortsatt i innløpsbekken til Tretjernet, Sæbu-Røssjøen og i Svarttjernet. Rusene ble satt ut 1. juni. Det ble fanget til sammen 40 kg ørekyte (ikke veid ved Svarttjernet). Til sammen er det fanget over 1,7 tonn ørekyte siden tiltaket startet i 1998. Fordelingen på lokalitetene vises i tabell 10.

Det er utarbeidet en egen årsrapport for fiskekultivering i Torpa statsallmenning.

**Tabell 10. Fangst av ørekyte i kilo 1998-2021**

Lokalitet	-98-09	-10	-11	-12	-13	-14	-15	-16	-17	-18	-19	-20	-21	Totalt
Tretj.	866	42	19	18,5	9	14	20	27,5	12,5	16,5	18	21	19	1103
Oppsjøtj.	147													147
Folungtj.	151,5				1,5									153
Svarttj.	93,5													94
Handicapd	51,5	15	5	5										77
Storlæg.	7,5	3	6											17
Sæbu R.	11						7,5	24	13	16	20,5	25	21	139
Tot.fangst (kg)	1279	60	30	24	11	14	28	51,5	25,5	32,5	38,5	46	40	1730

## Båter/båttutleie

**Tabell 11. Utleie (antall døgn) av båter i perioden 2009-2021**

Lokalitet	-09	-10	-11	-12	-13	-14	-15	-16	-17	-18	-19	-20	-21
Synnfjorden	9	8	11	6	6	5	0	5					
Dokkfløyvatnet	18	15	5	3	1	10	0	0	0	2	0	0	0
Sæbu-Røssjøen	80	97	90	85	97	87	101	74	99	129	113	187	140
Totalt	107	120	106	94	104	102	101	79	99	131	113	187	140

Torpa fjellstyre har 5 båter tilgjengelig for utleie i Sæbu-Røssjøen og 1 båt ved Dokkfløyvatnet. Båttutleia i Sæbu-Røssjøen er klart mest populært blant våre besøkende.

Utleie av båter ved Sæbu-Røssjøen har vært et populært tilbud også i 2021, og er fortsatt på et høyt nivå. Utleien foregår via en selvbetjent sms-løsning der vi måtte bytte forhandler/leverandør i 2021, og det er positivt å se at denne løsningen fortsatt fungerer godt.

Fjellstyret var heldige å få innvilget midler til innkjøp av nye utleiebåter av merket Alu-Fish, som etter noe forsinket levering vil være på plass fra sommeren neste år. Båthuset ved Røssjørumpa fungerer utmerket som vinterlagringsplass for utleiebåtene.

## Vedlikehold

På senvinteren 2021 hadde noen gjort opp bål inne i gapahuken ved Folungtjerna. Gapahuken berga, men dette medførte noe arbeid med pussing av treverk og maling.

Sommeren 2021 var det også en utfordring med mye sau som benyttet gapahuker og andre overbygg som oppholdssted, disse stedene måtte rengjøres med høytrykksspyler flere ganger utover sommeren.

Arbeid med utforming av uteplassen foran Folungtjernhytta ble ferdigstilt, nå har det kommet på plass sitteplasser og bål plass både her og ved Oppsjøputten.

Senhøsten 2021 fikk vi også endelig lektet ut og kledd bakveggen på Lenningshytta for å hindre mer vann-gjennomtrenging. Det rettes en stor takk til Sigbjørn Nydahl og de øvrige snekkerne for denne jobben.

Klopplegging av blaute partier på stien inn til Leikvamlægerhytta ble også gjort i 2021.



**Bilde etter brannskade i gapahuk ved Folungtjerna og gjerde satt opp for å holde sauen ute.**



**Nye sittebenker og bål plass utenfor Folungtjernhytta.**





Klopper på stien inn til Leikvamlæger og bakvegg på Lenningshytta etter reparasjoner.

## Fjellstyrets utleiehytter

Utleie av fjellstyrets hytter har blitt en viktig inntektskilde til fjellkassa og er fortsatt et populært tilbud til de som ønsker en rimelig overnatting i fjellet.

Totalt i 2021 ble Røssjøkollhytta leid ut 87 døgn, Folungtjernhytta 97 døgn, Storlibua 45 døgn, Lenningshytta 163 døgn og Leikvamlægerhytta 34 døgn (tabell 12).

**Tabell 12. Oversikt over utleiedøgn av hytter i Torpa statsallmenning i perioden 2010-2021**

	-10	-11	-12	-13	-14	-15	-16	-17	-18	-19	-20	-21
<b>Røssjøkollbua</b>	61	64	77	79	97	114	83	112	69	107	88	<b>87</b>
<b>Folungtjernhytta</b>	73	78	81	68	107	124	125	114	97	103	109	<b>97</b>
<b>Storlibua</b>	19	15	17	26	35	46	29	23	44	59	54	<b>45</b>
<b>Lenningshytta</b>					52	167	146	175	125	115	188	<b>163</b>
<b>Leikvamlægerhytta</b>										22	16	<b>34</b>
<b>Sum</b>	153	157	175	173	291	459	393	424	335	402	455	<b>427</b>

## Tjenest salg

Torpa fjellstyre v/fjelloppsynet utfører i tillegg til de ordinære oppgavene for fjellstyret noe tjenest salg. Omfanget av tjenest salg varierer fra år til år, men mange av oppgavene har foregått over flere år og er blitt mer eller mindre faste tjenest salg mellom fjellstyret og oppdragsgiver.

Torpa fjellstyre v/fjelloppsynet har i 2021 utført tjenest salg for:

- Vegstyret i Manstadvengen – kasserer, billett- og bomansvar
- Synnfjell Sameie – fiskeoppsyn
- SNO/Langsua nasjonalpark – klopplegging

## Økonomi

2021 har vært et normalår økonomisk, sett opp mot 2020 da mange salgsrekorder ble satt. Salget av fiskekort har vært godt i 2021, over gjennomsnittet med 1084 kort. Hva gjelder salg av jaktkort på småvilt så har dette vært dårligere enn ventet, som følge av dårlige takseringsresultater og påfølgende fredning av rypejakta. Det ble felt godt med elg i 2021,

dette bidrar til gode inntekter til fjellstyret til tross for moderate slaktevekter. Hytteutleie har i 2021 gått bra og er fortsatt en viktig og betydelig inntektskilde for fjellstyret. Salg av turkart har også vært veldig godt dette året, med 157 solgte kart. Øvrige poster på inntektssiden er festeinntekter og refusjon til oppsyn i statsallmenningen.

Støtten vi mottar fra Nordre Land kommune til fiskekultivering og vilttiltak er kjærkomment og viktig for fjellstyrets arbeid med dette.

Lønninger til fjelloppsyn utgjør en stor del av utgiftene, i tillegg til noen innkjøpte tjenester fra Gausdal fjellstyre. Honorar knyttet til regnskapsføring, kontingenter, kjøregodtgjørelse, kjøp av settefisk, husleie og trykking av kortblokker utgjør andre større utgiftsposter.

Økonomien i Torpa fjellstyre er stabil og god.

Torpa, 16.03.2021

Torpa Fjellstyre

Bernt Øistad

Per Ole Lunde

Sigbjørn Nydahl

Marit M. Rønningen

Bodil Røstelien