

---

TORPA FJELLSTYRE

---



Fjellrype ved Røssjøkollvatnet august 2017. Foto: Truls Vesterås

# Årsmelding 2017

# Innhold

Innledning.....	3
Fjellstyret og administrasjon .....	3
Seterbruk/hamning/beite .....	4
Elg og elgskjøtsel .....	4
Storviltjakta .....	4
Telling av trekkelg .....	5
Treningsfelt for elghunder.....	6
Småvilt/småviltskjøtsel .....	6
Rypetaksering .....	6
Småviltjakta.....	6
Treningsfelt for fuglehunder .....	8
Tamreindrift .....	8
Fiske/fiskekultivering .....	8
Båter/båtutleie .....	10
Vedlikehold .....	10
Tiltak for friluftsliv.....	11
Naturstiene .....	11
Campingvognplass Røssjørumpa .....	11
Fjellstyrets utleiehytter .....	11
Økonomi.....	12

## Innledning

Årsmeldinga gir et sammendrag av det som har skjedd av aktiviteter i fjellstyret gjennom det siste året. Den inneholder også opplysninger og informasjon om systematiske registreringer som vil være nyttig for fjellstyret i framtiden. Årsmeldinga er også en mulighet til å gi aktuell informasjon til brukere av allmenningen, fjellstyrets samarbeidspartnere og andre interesserte. Regnskap for 2017 m/noter er også vedlagt årsmeldinga.

## Fjellstyret og administrasjon

### Torpa fjellstyres virksomhet

Fjellstyrenes virksomhet er hjemlet i Fjelloven § 3:” *Fjellstyret skal administrere bruken og utnyttinga av retter og lunnende i statsallmenningen så langt ikke annet er fastsett i eller i medhold av lov. Det skal arbeides for å sikre at allmenningen blir brukt på en måte som fremmer næringslivet i bygda og ta vare på naturvern- og friluftinteressene*”.

Torpa fjellstyre forvalter de jordbrukstilknyttede bruksrettene til seter og beite, samt jakt, fangst og fiske i Torpa statsallmenning.

Fjellstyret blir politisk valgt av kommunestyret med funksjonstid på fire år og følger kommunevalgperioden.

### Fjellstyrets medlemmer for perioden 2016-2020:

#### Leder:

Bernt Øistad, Nord-Torpvegen 841,  
2880 Nord-Torpa

#### Varamedl.:

Bjørn Olav Øistad, Nord-  
Torpvegen 866, 2880 Nord-Torpa

#### Nestleder/kasserer:

Per Ole Lunde, Vest-Torprunden 91,  
2870 Dokka

Tore Kinn, Kinn,  
2881 Aust-Torpa

#### Styremedlemmer:

Bodil Røstelien, Nerbygdsvegen 116,  
2880 Nord-Torpa

Ole Magnus Røstelien,  
Nerbygdsvegen 116, 2880 Nord-Torpa

Marit M. Rønningen, Midtbygda 61,  
2870 Dokka

Tore Halden, Liavegen 86,  
2880 Nord-Torpa

Sigbjørn Nydahl, Vest-Torpveien 1727,  
2870 Dokka

Anne Marie Ø. Jørandli, Sætervegen 35,  
2880 Nord-Torpa

#### Daglig leder/fjelloppsyn:

Truls Vesterås, Oddevegen 91,  
2880 Nord-Torpa

**Revisor:** Nilsons Revisjonskontor AS, Dokka

**Regnskapsfører:** Anne Mette Bakken, AS Land Regnskapssentral

## Møter, kurs og representasjoner:

Fjellstyret har i 2017 avviklet 4 styremøter, inkludert ekstraordinære møter og arbeidsmøter.

Videre har fjellstyret/fjelloppsyn deltatt på følgende:

- Årsmøte Fjellstyrene i Oppland, Dombås: Bernt Øistad og Truls Vesterås
- Møte i referansegruppe for kommunedelplan Synnfjell Øst: Truls Vesterås
- Møte i Regionalt oppsynsutvalg (ROU) og Miljøforum: Truls Vesterås

## Seterbruk/hamning/beite

Det har sommeren 2017 vært seterdrift på Nysetra. Ved Forset setra har storfe av rasen skotsk høylandsfe gått på inngjerdet beite og noe av tiden på fritt beite. I tillegg har det gått endel sau på utmarksbeite i området omkring Lundsetra. Omfanget av sau som beiter i statsallmenningen har hatt en økning de siste årene, i tillegg til noe sau som beiter sporadisk i Storlia/Mannstadlia.

Hesteavlssetra på Tronhus har også i år hatt et hoppefølge med hingst. Hestefølget på Lenningen beiter dessuten også en del i Torpa statsallmenning.

## Elg og elgskjøtsel

### Storviltjakta

Torpa og Gausdal statsallmenninger har siden 1990 vært ett driftsplanområde for elg, med to jaktfelt innenfor Torpa statsallmenning. Nåværende driftsplan gjelder for perioden 2013-2017. Hele driftsplanområdet får tildelt en samlet kvote og i år var denne kvoten på 120 fellingsretter. Det ble delt ut en grunnkvote på 84 dyr (70 %), mens resten ble holdt igjen som tilleggsdyr som kunne tildeles jaktlag som fylte kvoten før jaktslutt. Det ble til sammen i Torpa og Gausdal felt 86 dyr (fellingsprosent 71,7 %). Dette er en liten nedgang fra året før. Egen rapport om elgjakta 2017 er utarbeidet.

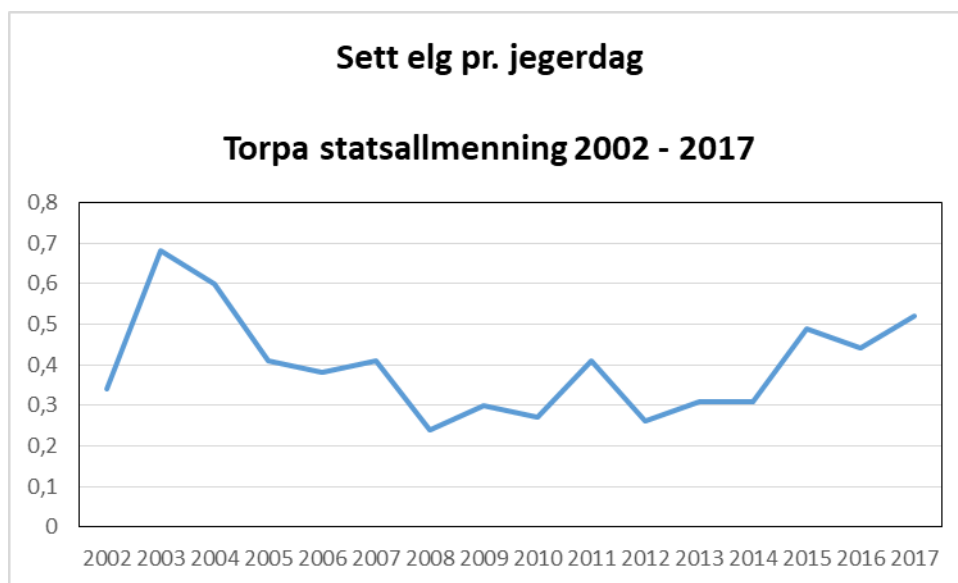
Ut fra en samlet vurdering av bestandssituasjonen ble det gitt en grunnkvote i Torpa statsallmenning på 8 dyr fordelt på 2 eldre okser, 2 frie dyr og 4 ungdyr/kalv. Resultatet av årets jakt ble nokså bra da det til sammen ble felt 11 dyr innen de to elgjaktfeltene (tabell 1). Det ble felt 6 dyr i Lundseterlia jaktfelt og 5 dyr i Storlia jaktfelt. Det var i år gode jaktforhold stort sett hele perioden, med lite nedbør/mindre snøfall. Antall jegerdager i 2017 var 92 i Storlia og 43 i Lundseterlia. Med bakgrunn i dette var årets fellingsresultat godt. Avskytingen gjenspeiler en bestand som holder seg nokså stabil, med mindre variasjoner fra år til år.

**Tabell 1. Data over felt elg i Torpa statsallmenning 2017**

Nr	Jaktfelt	Jeger	Dato	Kjønn	Alder	Vekt
1	Lundseterlia	Lars Hemsett	25.9	Kukalv	Ungdyr	54
2	Lundseterlia	Lars Hemsett	26.9	Piggokse	Ungdyr	106,5
3	Lundseterlia	Aleksander Wogstad	28.9	Okse	Voksen	253
4	Lundseterlia	Aleksander Wogstad	29.9	Kukalv	Ungdyr	53
5	Lundseterlia	Pål Bruneberg	29.9	Ku	Ungdyr	112
6	Storlia	Bjarne Sveen	29.9	Piggokse	Ungdyr	82
7	Storlia	Arne Gram	30.9	Piggokse	Ungdyr	171,5
8	Storlia	Ole Randen	08.10	Piggokse	Ungdyr	105
9	Storlia	Bjarne Sveen	08.10	Ku	Voksen	142
10	Storlia	Ole Randen	13.10	Piggokse	Voksen	110
11	Lundseterlia	Aleksander Wogstad	18.10	Ku	Voksen	157

Total slaktevekt på de felte dyrene i Torpa ble i høst 1346 kg, mens uttaket de fem foregående årene var hhv. 1110, 1346, 1532, 1038 og 1242 kg. Det har vært et nokså stabilt uttak av elg i mange år i Torpa statsallmenning.

I følge sett-elg-skjemaer har Lundseterlia hatt 41 elgobservasjoner på 43 jegerdager, mens Storlia har hatt 29 observasjoner på 92 jegerdager. For begge jaktfeltene til sammen er sett elg pr. jegerdag 0,52 (Figur 1). For hele driftsplanområdet har det vært en liten nedgang (0,38 i 2017 – mot 0,41 og 0,43 i hhv. 2016 og 2015).



**Figur 1. Sett elg rapportert av elgjegere i Torpa statsallmenning 2002-2017**

Av uregelmessigheter kan det nevnes at ei elgku felt 8. oktober i Storlia hadde en relativt fersk skuddskade i høyre lår. Det var ingen melding om påskyting som stemmer med dette funnet.

### **Tellinger av trekkelg**

Ved tellinger av trekkelg over Vestfjellvegen er samme opplegg som tidligere år blitt fulgt. Det foreligger en egen rapport over trekkelg-tellingen.

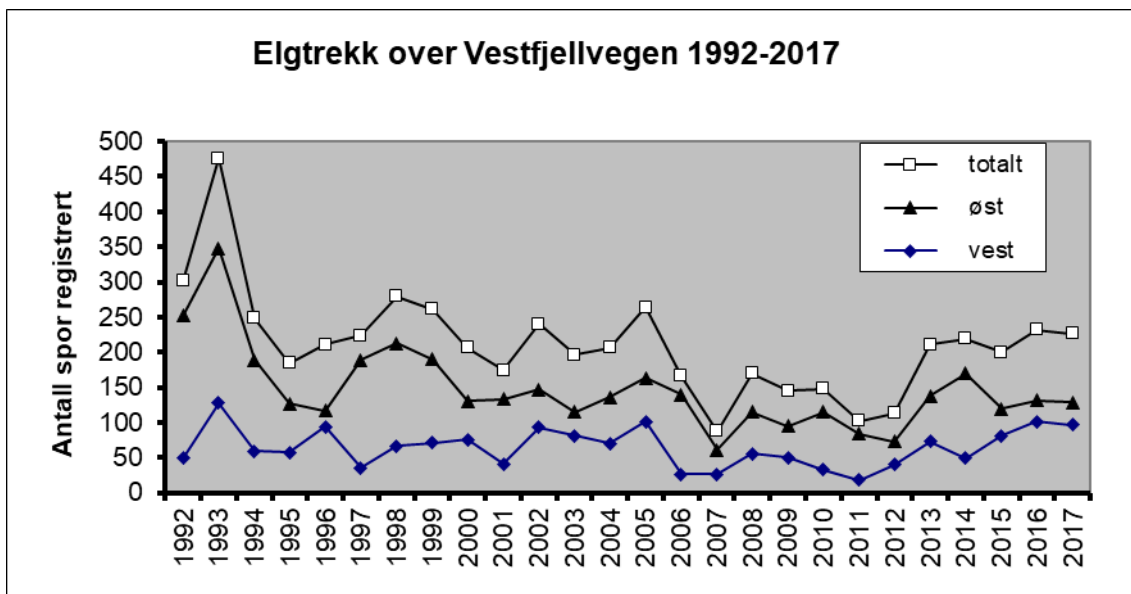
Takseringslinjen har som alle år siden 1980 (unntatt 1985 og 1987) vært strekningen fra Oppheim til Sæbu-Røssjøen.

Tellingen i 2017 startet 26. april og ble avsluttet 15. mai. Jevnt gode telleforhold denne våren. Til sammen ble det registrert 226 kryssinger ut fra Dokkfaret i år fordelt på 129 øst for Holsbru og 97 vest for Holsbru (tabell 2).

Nordre Land kommune støtter registreringen økonomisk.

**Tabell 2. Antall kryssinger av elg på trekk øst og vest for Dokkfløyvannet 2012-2017**

	2017		2016		2015		2014		2013		2012	
	Ant.	%	Ant.	%	Ant.	%	Ant.	%	Ant.	%	Ant.	%
Øst	129	57	131	56,5	119	59,5	170	77,6	138	65,4	73	64,6
Vest	97	43	101	43,5	81	40,5	49	22,4	73	34,6	40	35,4



Figur 2. Fordeling av elgtrekk øst og vest for Dokkelva langs Vestfjellvegen 1992-2017

### Treningsfelt for elghunder

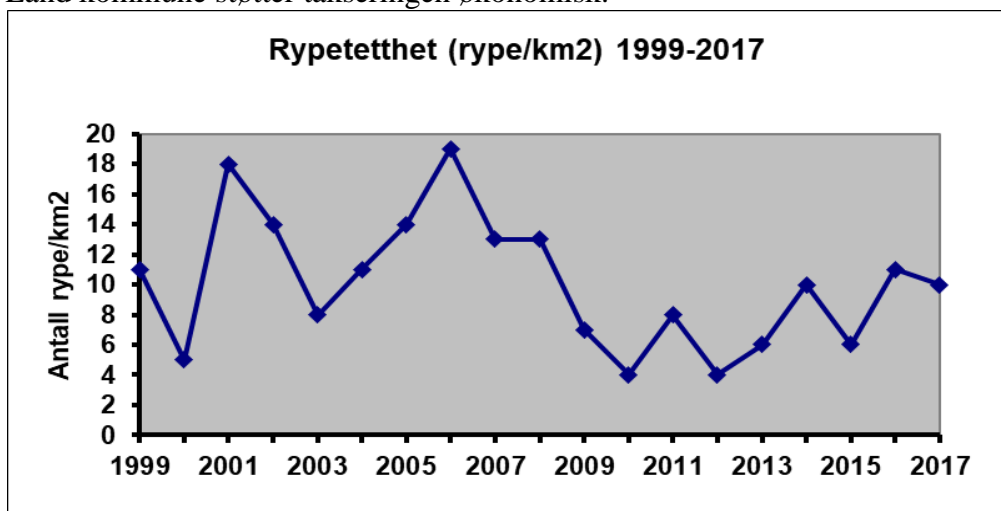
Treningsfeltet for elghunder i Mannstadlia har fungert som tidligere. Treningsfeltet har vært åpent fra 25. august til og med 14. september.

### Småvilt/småviltskjøtsel

#### Rypetaksering

Resultatet fra årets taksering viste en tetthet på 10,4 ryper/km<sup>2</sup> i området som dekker Torpa statsallmenning og Fellesstrekningen, noe som er på linje med fjoråret (se figur 3). Kyllingproduksjonen viste en svak oppgang med 2,9 kyllinger pr. høne, mot 2.5 kyllinger pr. høne i 2017.

Nordre Land kommune støtter takseringen økonomisk.



Figur 3. Oversikt over rypetettheten under taksering i august for årene 1999-2017

### Småviltjakta

Som følge av takseringsresultatene vedtok Torpa fjellstyre 29. august 2017 å tillate jakt på rype kun i begrenset periode, fra og med 15. september til og med 5. oktober.

Bag-limit på rype i 2017 ble satt til 1 rype pr. jeger pr. dag og totalkvote på maksimalt 5 ryper pr. jeger i løpet av jaktseasonen.

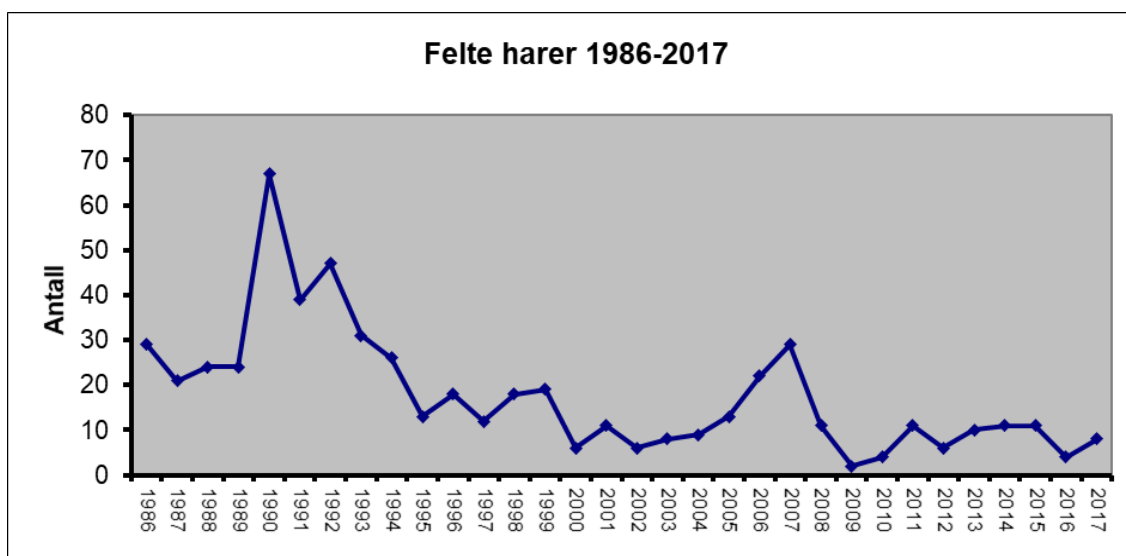
I tabellen over jaktstatistikken som presenteres under, vises jaktstatistikk for småvilt for perioden 2010-2017 (tabell 4).

**Tabell 4. Jaktstatistikk for småvilt i Torpa statsallmenning 2010-2017**

År	Kortsalg					Felt vilt							
	Ant. utstedt	Ant. inn-rapp.	% inn-rapp.	Jakt-dager	Snitt ant jakt-dager	Rype	Rype/jaktdag	Stor-fugl	Orr-fugl	Bek-kasin/rugde	Ann-et	Hare	Rov-vilt
2010	344	94	27	267	2,8	42	0,17	0	3	1	3	4	1
2011	426	97	23	277	2,9	27	0,12	2	7	1	0	11	0
2012	204	47	23	80	1,7	8	0,10	0	1	2	1	6	10
2013	244	141	58	284	2,0	36	0,13	1	4	0	0	10	2
2014	351	175	50	384	2,2	43	0,11	4	4	2	0	11	3
2015	285	181	63	387	2,1	0	-	5	3	4	1	11	0
2016	165	18	11	75	4,1	0	-	0	2	4	1	4	0
<b>2017</b>	<b>254</b>	<b>159</b>	<b>63</b>	<b>418</b>	<b>2,6</b>	<b>41</b>	<b>0,1</b>	<b>0</b>	<b>2</b>	<b>0</b>	<b>1</b>	<b>8</b>	<b>0</b>

Antallet solgte jaktkort på småvilt viser i år en moderat oppgang fra fjoråret, men er fortsatt preget av begrensningene som følger av rypejakta (tabell 4). Som tidligere, for å stimulere til rekruttering blant jegere, har ungdom t.o.m. 20 år kunnet løse gratis kort på småviltjakt i statsallmenningen.

Figur 9 viser en kurve over felte harer i statsallmenningen siden midten av 80-tallet. Etter noen år med svært liten fangst, tok det seg mye opp fra 2005 til 2007. Dette førte til at det i 2007 ble flere harejegere som løste kort i Torpa og antall jakt dager pr. jeger økte. I 2008 ble det gjeninnført begrensning på harejakt de tre første ukene, noe som reduserte antall jegere noe. Få harejegere har søkt kort de siste tre årene og dette har også bidratt til nedgangen i felte harer. Tilbakemeldinger fra jegere tyder på en nokså stabil bestand av hare i området.



**Figur 9. Felte harer i Torpa statsallmenning og Fellesstrekningen i perioden 1986-2017**

## Treningsfelt for fuglehunder

Treningsfeltet i den vestre delen av statsallmenningen har tidligere vært et populært tilbud til fuglejegere som vil trene hunder. Kortsalget har variert en del fra år til år og i 2017 ble det solgt 2 sesongkort.

## Tamreindrift

Etter en periode med fredning grunnet omfattende beiteslitasje, ble avtale med Fram Reinlag fornyet i starten av 2014. Tillatelsen gitt gjelder en tamreinstamme på inntil 3000 dyr, med splitting av flokken om vinteren (ca. 1500 dyr på vinterbeite i Synnfjellet, Røssjøkollene og omegn), som også var i statsallmenningen i 2017.

## Fiske/fiskekultivering

I 2017 ble det solgt nokså godt med fiskekort i Torpa statsallmenning (900 solgte fiskekort er å regne som normalt). Vestfjellvegen (fv. 204) åpnet 14. juni i 2017. Vatna som ligger nær vege er fortsatt de som det fiskes desidert mest i, spesielt Folungtjerna, Tretjerna, Oppsjøputten og Sebu-Røssjøen.

**Tabell 7. Fiskekortsalget i Torpa statsallmenning 1995-2017 (\*totalt salg i kr. + oterkort, ekskl. provisjon).**

År	Døgn-kort	2-døgns-kort	3-døgns-kort	Uke-kort	Sesong-kort	Garn-oter Innenbygds	Total	Salg kr.		
95	378	77	-	93	199	53	794			
96	319	70	-	116	265	59	829			
97	349	84	-	96	274	18	821	49360		
98	398	82	-	81	302	62	925	55390		
99	386	73	-	79	250	57	898	50956		
00	554	193	-	46	234	36	1063	96957		
01	525	148	33	50	195	57	1008	85814		
02	725	163	54	58	202	55	1257	90766		
03	625	142	45	40	165	42	1059	74265		
År	Døgn	Døgn fam	Uke	Uke fam	Sesong	Ses. fam	Garn-oter Innenbygds	Total	Salg kr.	
04	670	141	71	17	114	25	54	1092	103600	
05	527	107	52	22	111	33	55	907	98180	
06	592	108	54	16	90	22	51	933	88460	
07	546	104	50	9	107	36	41	893	89370	
08	540	116	45	18	90	34	53	896	91520	
År	Døgn	Døgn fam	Uke	Uke fam	Ses-ong	Ses. fam	Garn/oter innenb.	Garn/oter utenb.	Total	Salg kr.
09	514	95	55	18	99	27	44	4	856	116370
10	502	99	57	13	74	35	37	4	821	108920
11	651	126	62	14	82	31	22	12	1000	119720
12	482	103	81	20	105	40	25	4	870	125410
13	547	115	46	8	103	41	33	3	896	119470*
14	511	101	74	20	89	49	31	8	883	159985*
15	584	102	98	20	78	50	19	10	961	167902*
16	486	125	46	21	77	60	21	9	845	151349*
<b>17</b>	<b>498</b>	<b>149</b>	<b>39</b>	<b>22</b>	<b>80</b>	<b>57</b>	<b>14</b>	<b>14</b>	<b>952</b>	<b>170640*</b>



**Tabell 8. Salg av oterkort i Sæbu-Røssjøen og garnkort i Synnfjorden i perioden 2000-2017**

År	Oterkort Sæbu-Røssjøen		Garnkort Synnfjorden		
		Døgn	Uke	Sesong	Totalt
2000	102				50
2001	86	43	4	27	74
2002	77	57	4	33	94
2003	98	35	3	29	67
2004	122	47	24	18	89
2005	88	35	5	7	47
2006	79	19	7	39	65
2007	100	8	6	49	63
2008	106	4	0	38	42
2009	97	12	Utgått	36	48
2010	87	19	Utgått	23	42
2011	74	20	Utgått	21	41
2012	56	18	Utgått	27	45
2013	59	1	Utgått	20	21
2014	68	1	Utgått	14	15
2015	79	17	Utgått	27	44
2016	70	12	Utgått	23	35
<b>2017</b>	<b>79</b>	<b>10</b>	<b>Utgått</b>	<b>20</b>	<b>30</b>

Det er solgt 79 oterkort i statsallmenningen og totalt 30 garnkort i Synnfjorden i 2017 (tabell 8). Salget av oterkort er på linje med tidligere år, det samme gjelder i stor grad garnkortsalget i Synnfjorden.

**Tabell 9. Fiskeutsetninger i Torpa statsallmenning 2017**

Lokalitet	1-årig fisk	2-årig fisk	Flerårig fisk
Nytjernet		20	
Skardtjernet		50	
N. Folungtjernet			100
Settefiskdammen			30
Søndre Folungtjern		50	
Sæbu-Røssjøen		75	
Ongeltjern N		25	
Ongeltjern S		25	
Storvatnet		50	
Hita	150		
Rakfiskputten		25	
Svarttjernet			20
Røssjøkolltjernet		50	
Storlægevattet		30	
<b>Totalt</b>	<b>150</b>	<b>400</b>	<b>150</b>

Settefisk ble levert fra Fjellstyrene i Oppland sitt settefiskanlegg i Torpa og stammer fra stedege fiskestammer i distriktet. Settefisk ble merket ved klipping av fettfinna (med unntak i N. Folungtjern og Settefiskdammen), noe som vil gi kunnskap om hvilke vatn som produserer fisk og i hvilket omfang samt i hvilke vatn det er nødvendig å sette ut fisk.

I henhold til konsesjonspålegg har Oppland Energiverk også i sommer satt ut settefisk i Dokkfløyvatnet (10 000 1-årige).

Fangsten av ørekyte har denne sommeren fortsatt i innløpsbekken til Tretjernet, Sæbu-Røssjøen og i Svarttjernet. Rusene ble satt ut 5. juni (noe senere i Svarttjernet). Det ble fanget til sammen mer enn 25,5 kg ørekyte (ikke veid ved Svarttjernet). Dette er en nokså liten fangst, i forhold til tidligere år. Til sammen er det fanget over 1,5 tonn ørekyte siden tiltaket startet i 1998. Fordelingen på lokalitetene vises i tabell 10.

Det er utarbeidet en egen årsrapport for fiskekultivering i Torpa statsallmenning.

**Tabell 10. Fangst av ørekyte i kilo 2000-2017.**

Lokalitet	-98-06	-07	-08	-09	-10	-11	-12	-13	-14	-15	-16	-17	Totalt
<b>Tretj.</b>	738,5	42	50,5	35	42	19	18,5	9	14	20	27,5	12,5	<b>1029</b>
<b>Oppsjøtj.</b>	145			2									<b>147</b>
<b>Folungtj.</b>	151,5							1,5					<b>153</b>
<b>Svarttj.</b>	93,5												<b>94</b>
<b>Handicapt</b>	38,5			13	15	5	5						<b>77</b>
<b>Storlæg.</b>	7,5				3	6							<b>17</b>
<b>Sæbu R.</b>				11						7,5	24	13	<b>56</b>
<b>Tot.fangst (kg)</b>	<b>1176</b>	<b>42</b>	<b>51</b>	<b>61</b>	<b>60</b>	<b>30</b>	<b>24</b>	<b>11</b>	<b>14</b>	<b>28</b>	<b>51,5</b>	<b>25,5</b>	<b>1573</b>

## Båter/båtutleie

**Tabell 11. Utleie (antall døgn) av båter i perioden 2001-2017**

Lokalitet	01-05	-06	-07	-08	-09	-10	-11	-12	-13	-14	-15	-16	-17
<b>Synnfjorden</b>	89	9	1	1	9	8	11	6	6	5	0	5	0
<b>Dokkfløyvatnet</b>	65	2	-	28	18	15	5	3	1	10	0	0	0
<b>Sæbu-Røssjøen</b>	660	104	104	82	80	97	90	85	97	87	101	74	99
<b>Totalt</b>	<b>814</b>	<b>115</b>	<b>105</b>	<b>111</b>	<b>107</b>	<b>120</b>	<b>106</b>	<b>94</b>	<b>104</b>	<b>102</b>	<b>101</b>	<b>79</b>	<b>99</b>

Torpa fjellstyre har hatt 5 båter tilgjengelig for utleie i Sæbu-Røssjøen, 1 båt i Dokkfløyvatnet og 1 båt i Synnfjorden. Båtutleie i Sæbu-Røssjøen er klart mest populært blant våre besøkende.

Utleiebåten ved Synnfjorden ble etter gjentatte år med lite utleie besluttet flyttet høsten 2017. Båten på Dokkfløyvatnet har ikke vært utleid (dette har også en sammenheng med lite vatn i magasinet). Utleie av båter har totalt sett vist en nedgang fra tidligere, selv om vi nå igjen er oppe på et normalt nivå ved Sæbu-Røssjøen. Utleie av båter ved Sæbu-Røssjøen har kun foregått via sms-salg og kodelåsbokser, noe som har fungert godt.

Samtlige av våre utleiebåter har hatt behov for reparasjon/vedlikehold i løpet av året og begynner å bære preg av å være noen år gamle. Båthuset ved Røssjørumpa (satt opp i 2011) fungerer bra som vinterlagringsplass for utleiebåtene.

## Vedlikehold

Jevnlig og nødvendig vedlikehold er utført ved fjellstyrets hytter, skilt, på naturstiene og utedoene. Samtlige informasjonstavler oppdateres årlig og kontinuerlig med ny informasjon. Ellers var det mange av våre utleiebåter som krevde mye ettersyn og reparasjoner.

Mindre oppgraderinger av inventar på både Lenningshytta og Røssjøkollhytta er gjennomført i løpet av 2017, dette dreier seg i hovedsak om møblement som spisebord m/stoler, sofa og bord. Uteplassen mellom Folungtjernhytta og uthus har fått en oppgradering som gjør det enklere med adkomst til hytta og etterfylling av ved og utstyr i uthus.

Vegen inn til Folungtjerna har blitt skrapet og delvis gruset, i tillegg til rydding av kantvegetasjon. Deler av anlegget rundt Folungtjerna har også fått påfyll av grus i 2017.

## **Tiltak for friluftsliv**

Fjellstyret har over flere år lagt til rette for friluftslivsutøvelse for folk flest, gjennom forskjellige tiltak. Kort oppsummert byr fjellstyret på:

- Tilrettelagt fiskeplass med universell utforming
- 3 gapahuker
- Rydding av eksisterende stier
- Rasteplasser langs vegnettet
- Skilting av stier og fiskevatn
- Infotavler med turkart og relevant informasjon om statsallmenningen
- 2 naturstier – Skardberga og Folungtjernet

### ***Naturstiene***

Naturstien ved Folungtjernet er tilrettelagt først og fremst for barn og unge, med 8 tavler med naturrelaterte spørsmål med bilder og alternativer. Innholdet i postene oppdateres hvert år. Alle som deltar ved å fylle ut svarskjema ved naturstien får tilsendt en premie etter at sesongen er over.

Denne naturstien har vist seg å være stadig populær, og hadde i år 65 stk. deltagere.

### ***Campingvognplass Røssjørumpa***

Fjellstyret har opprettet en plass for campingvogner ved Røssjørumpa, med benker, bål plass og utedo. Her kan besøkende med campingvogn som ønsker å være i fjellet over lengre perioder sette sin campingvogn. Området ved Røssjørumpa er ment som en campingvognplass i tillegg til lagringsplassen for campingvogner som er etablert inne ved Tretjernsgruva.

Gjennom sommersesongen i 2017 var det jevnlig campingvogner på det tilrettelagte området ved Røssjørumpa, noe vi håper fortsetter i tiden fremover. Etter at plassen ved Røssjørumpa ble etablert, har det blitt færre tilbakemeldinger fra besøkende som opplever at campingvogner legger beslag på rasteplasser.

## **Fjellstyrets utleiehytter**

Årets utleie av fjellstyrets hytter har vært godt i 2017 og er fortsatt et populært tilbud til besøkende.

Totalt ble Røssjøkollhytta leid ut 112 døgn, Folungtjernhytta 114 døgn, Storlibua 23 døgn og Lenningshytta 175 døgn (tabell 13).

**Tabell 13. Oversikt over utleiedøgn av hytter i Torpa statsallmenning i perioden 2001-2017**

	01-06	-07	-08	-09	-10	-11	-12	-13	-14	-15	-16	-17
<b>Røssjøkollbua</b>	217	56	46	62	61	64	77	79	97	114	83	112
<b>Folungtjernhytta</b>	302	83	93	66	73	78	81	68	107	124	125	114
<b>Storlibua</b>	88	22	21	14	19	15	17	26	35	46	29	23
<b>Lenningshytta</b>									52	167	146	175
<b>Sum</b>	<b>474</b>	<b>161</b>	<b>160</b>	<b>142</b>	<b>153</b>	<b>157</b>	<b>175</b>	<b>173</b>	<b>291</b>	<b>459</b>	<b>393</b>	<b>424</b>

## Økonomi

Salget av fiskekort har vært godt i 2017 og anses for å være i henhold til normalen. Salget av jaktkort på småvilt har vist en moderat oppgang sammenlignet med de seneste år, men bærer naturlig nok preg av å være noe redusert som følge av begrensninger i rypejakta. Det ble felt godt med elg i 2017, som bidrar til gode inntekter til fjellstyret. Hytteutleie har i 2017 vist en oppgang fra fjoråret, og er fortsatt en viktig og betydelig inntektskilde. Øvrig poster på inntektssiden er festeinntekter og refusjon til oppsyn i statsallmenningen. Støtte fra Nordre Land kommune til fiskekultivering og vilttiltak er kjærkomment og viktig for fjellstyrets arbeid med dette. Salg av turkart har også vært bra dette året.

Lønninger til fjelloppsyn utgjør en stor del av utgiftene, i tillegg kommer noen innkjøpte tjenester fra Gausdal fjellstyre. Honorar regnskapsfører, kontingenter, kjøregodtgjørelse, kjøp av settefisk, husleie og trykking av kort er av andre større utgiftsposter.

Økonomien i Torpa fjellstyre anses som stabil og god.

Torpa, 15.02.2018

For Torpa Fjellstyre

Bernt Øistad

Per Ole Lunde

Sigbjørn Nydahl

Marit M. Rønningen

Bodil Røstelién